

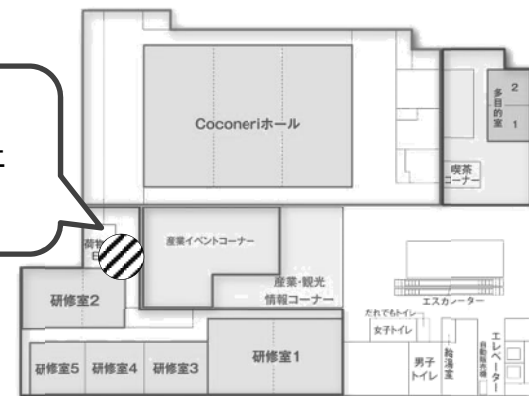
ごみの分別・出し方

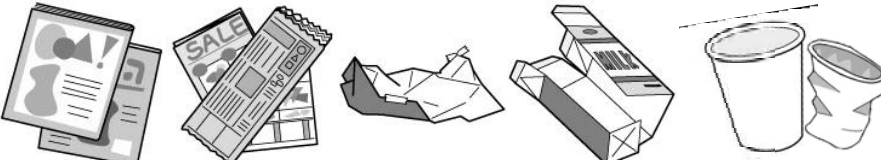

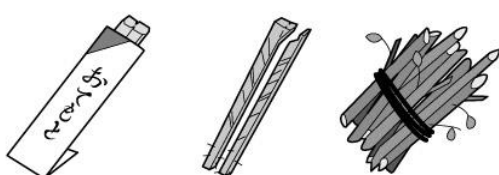
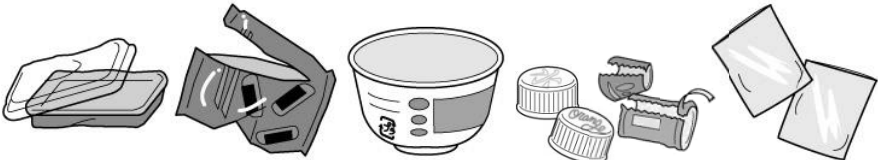

- ・ ゴミ袋1枚に、ゴミ処理シールが1枚必要です。
- ・ 中身が出ないようにゴミ袋の口をとじて、ゴミ処理シールを貼って出してください。
- ・ 次のとおり分別をして、右の「ゴミ置き場」に出してください。

※燃えるゴミと燃えないゴミを混入しないでください。処理できません。

※ゴミ袋に入らないゴミ、粗大ゴミ、危険物は引き取りができません。

ゴミ置き場
清掃用具置場の前に
出してください



可燃ゴミ(燃えるゴミ)	不燃ゴミ(燃えないゴミ)
<ul style="list-style-type: none"> ● 紙ゴミ(雑誌・カタログ・新聞・メモ用紙・紙パック・紙コップなど)  <ul style="list-style-type: none"> ● 生ゴミ(水気をよく切ってください)  <ul style="list-style-type: none"> ● 木くず(割りばし・爪ようじ・30 cm以下の木くず)  <p>*安全のために包んで出してください</p>	<ul style="list-style-type: none"> ■ プラスチック類(プラスチック製お弁当の容器・ビニールなど)  <ul style="list-style-type: none"> ■ びん・缶・ペットボトル(中身が残っているものは出せません) 

★ 段ボールは畳んで「ゴミ置き場」に置いてください
※ゴミ処理シールは不要です

